




【 個人利用（卓球・バドミントン） 】

受付方法



① 券売機でチケットを買う

- ・チケットはその時間帯で利用する人数分を購入してください。

② ご利用15分前に受付開始

- ・先着順に受付をします。
- ・整列される方はグループの代表者のみです。
- ・荷物を置いての列の場所取りはできません。
- ・土曜日の無料利用の方は、学生証を持って全員お並びください。
- ・続けてご利用の方は、**ご利用5分前**に受付します。

③ 受付にて人数の確認

- ・受付は代表者が行いますが、グループ全員の人数を確認します。他の方はなるべく受付近くでお待ちください。
- ・確認できない方の受付はできません。
- ・卓球台は、1～3人グループは半面（半台）、4人以上は1台です。
- ・卓球台は1台につき最大2グループまでです。

④ 番号カードを受け取る（卓球のみ）

- ・番号の書かれたカードをお渡しします。
- ・カードはご利用終了まで大切にお持ちください。

⑤ 利用開始

- ・チャイムが鳴りましたらご入室ください。
- ・**入室の際は走らないでください。**
- ・**更衣室にてお着替えを済ませてからご入室ください。**

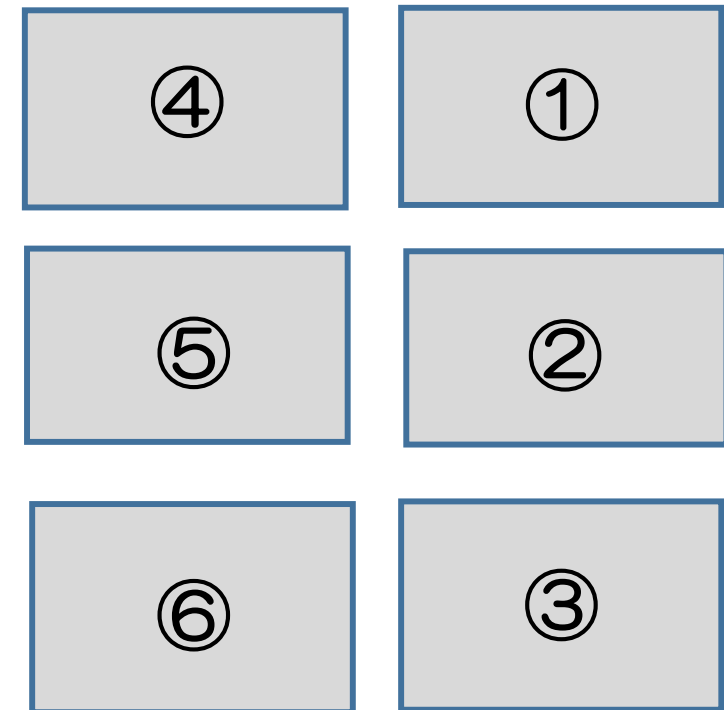
※体育室内でのご更衣はご遠慮ください。

※体育室の出入口で並ぶのはお止めください。


⑥ 利用終了

- ・利用終了後、モップ掛けと掃除機でのゴミの吸い取りをお願いします。
- ・番号カードを受付にご返却ください（卓球のみ）。
- ・終了後のお着替えも更衣室にてお願いします。

卓球 6台



バドミントン 2.5面



出入口

第2体育室