

太陽の目

横浜市三ツ沢公園青少年野外活動センター



枝にカラフルな糸をクルクルと巻き付けていくと、まるで太陽の目のような模様が出来上がります！ちょっとした民芸品の雰囲気漂わせる、おしゃれなアクセサリー。

ペンダントや壁飾りなどにどうぞ！

<対象年齢> 小学校低学年から
(幼児でも、大人の補助があれば楽しめます)

<所要時間> 約45分

<準備するもの>
わりばし(または小枝を拾ってくる)・まくらめ糸・輪ゴム・はさみ


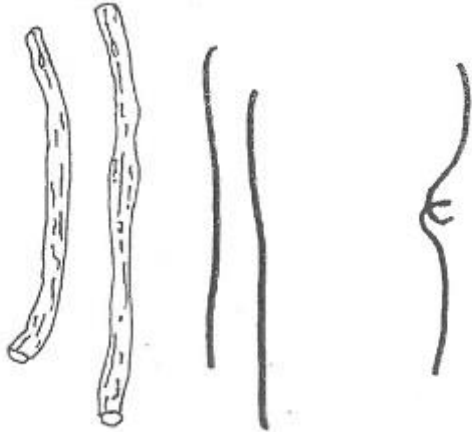
<注意点>

- ◎初めに枝を十字にし、輪ゴム等で固定する時がやや難しいです。しっかり止めておきましょう。
- ◎ひもはほどけないようにしっかり結び、巻きましょう。
- ◎ひもの色を変えるときにつなぎ目が裏側になるように結ぶときれいに仕上がります。

作り方

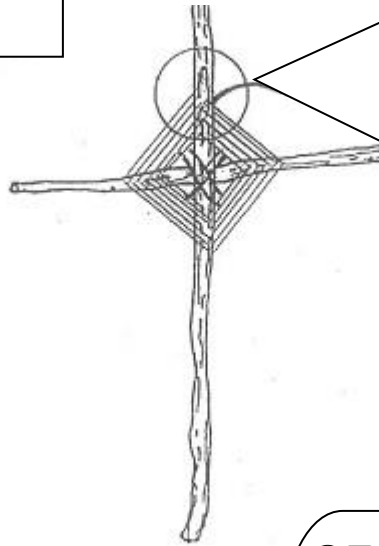
②ひもを結ぶ

③小枝（またはわりばし）をワゴムで止める。



① 小枝（またはわりばし）2本と色の違うマクラメ糸（2m）2本用意する。

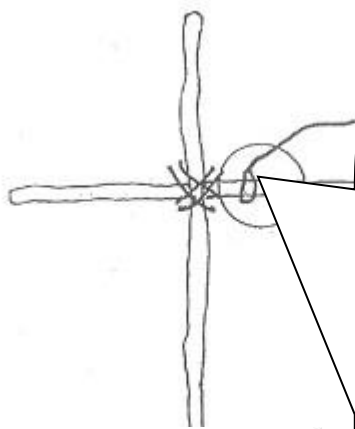
⑤枝に巻くその繰返し



④糸を巻く。ふた結び



⑥最後は「巻き結び」で処理



できあがり